

Variação

< 25 anos

32,86%
31,34%
41,68%

37,63%

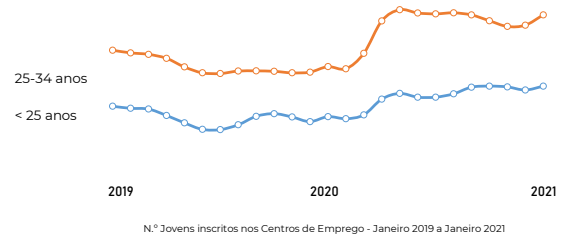
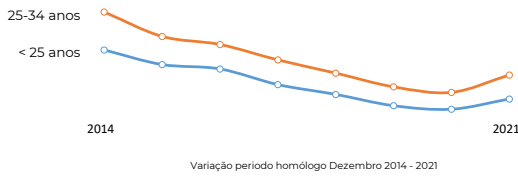
Outubro
Novembro
Dezembro
Janeiro

25 - 34 anos

40,07%
37,21%
37,47%

39,51%

Variação período homólogo 2020 - 2021 (2019-2020)



Crescimento COVID-19

Outubro 46309
Novembro 45263
Dezembro 44971
Janeiro **47225**

N.º jovens (até 35 anos) inscritos no Centro de Emprego

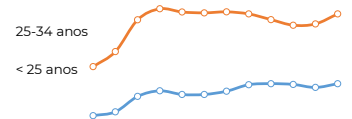
< 25 anos

41,25%

25 - 34 anos

41,78%

Crescimento de Inscritos de Fevereiro 2020 a Janeiro 2021



Crescimento de Inscritos de Fevereiro 2020 a Janeiro 2021