

## Variação

< 25 anos

16,76%  
11,95%  
12,07%

# 17,08%

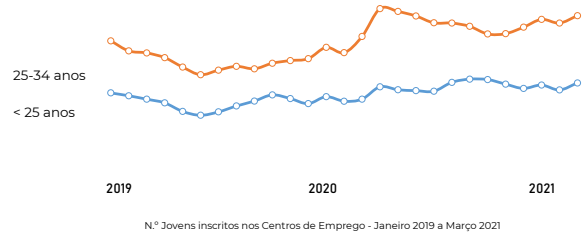
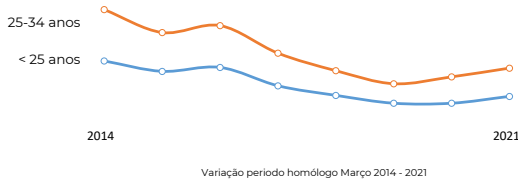
Dezembro  
Janeiro  
Fevereiro  
Março

25 - 34 anos

23,26%  
19,06%  
20,91%

# 13,19%

Variação período homólogo 2020 - 2021 (2019-2020)



## Crescimento COVID-19

Dezembro 6288  
Janeiro 6526  
Fevereiro 6328  
Março **6658**

< 25 anos

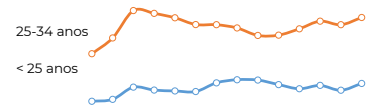
# 19,60%

25 - 34 anos

# 26,11%

N.º Jovens (até 35 anos) inscritos no Centro de Emprego

Crescimento de Inscritos de Fevereiro 2020 a Março 2021



Crescimento de Inscritos de Fevereiro 2020 a Março 2021