

Variação

< 25 anos

23,96%
17,39%
14,93%

11,48%

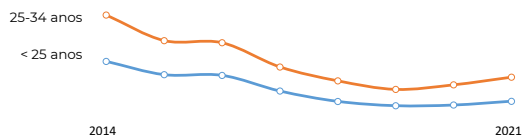
Dezembro
Janeiro
Fevereiro
Março

25 - 34 anos

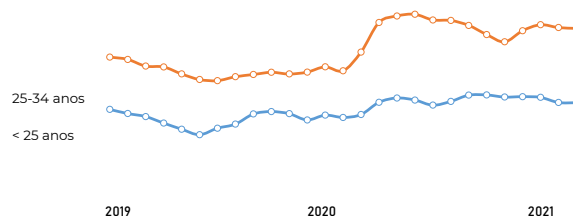
28,54%
21,98%
29,47%

14,34%

Variação período homólogo 2020 - 2021 (2019-2020)



Variação período homólogo Março 2014 - 2021



N.º Jovens inscritos nos Centros de Emprego - Janeiro 2019 a Março 2021

Crescimento COVID-19

Dezembro
Janeiro
Fevereiro
Março

16932
17220
16783

16725

< 25 anos

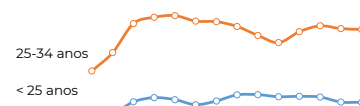
14,68%

25 - 34 anos

28,93%

N.º Jovens (até 35 anos) inscritos no Centro de Emprego

Crescimento de Inscritos de Fevereiro 2020 a Março 2021



Crescimento de Inscritos de Fevereiro 2020 a Março 2021