

Variação

< 25 anos

37,63%
40,65%
34,32%

9,65%

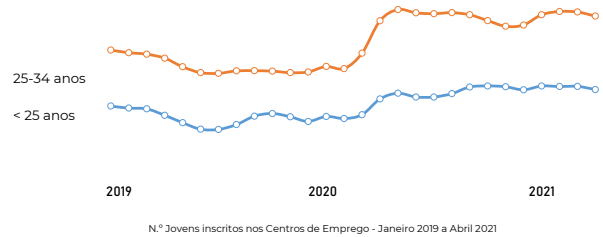
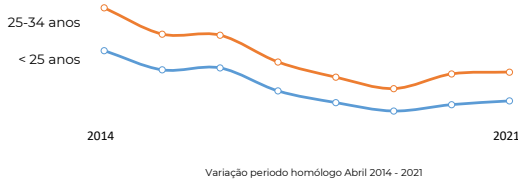
Janeiro
Fevereiro
Março
Abril

25 - 34 anos

39,51%
44,31%
28,61%

2,69%

Variação período homólogo 2020 - 2021



Crescimento COVID-19

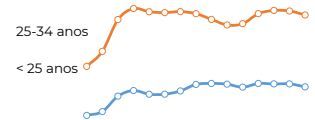
Janeiro 47225
Fevereiro 47672
Março 47618
Abril **46466**

< 25 anos

36,87%

25 - 34 anos

40,79%



N.º Jovens (até 35 anos) inscritos no Centro de Emprego

Crescimento de Inscritos de Fevereiro 2020 a Abril 2021

Crescimento de Inscritos de Fevereiro 2020 a Abril 2021